



ТЕРРИТОРИАЛЬНЫЙ ОРГАН  
ФЕДЕРАЛЬНОЙ СЛУЖБЫ  
ГОСУДАРСТВЕННОЙ СТАТИСТИКИ  
ПО ТАМБОВСКОЙ ОБЛАСТИ

# О индексе цен производителей промышленных товаров Тамбовской области



март 2022 года



ТЕРРИТОРИАЛЬНЫЙ ОРГАН  
ФЕДЕРАЛЬНОЙ СЛУЖБЫ  
ГОСУДАРСТВЕННОЙ СТАТИСТИКИ  
ПО ТАМБОВСКОЙ ОБЛАСТИ

# О индексе цен производителей промышленных товаров

Тамбовской области

март 2022 года

- 01 Индекс цен производителей и потребительских цен
- 02 Индекс цен производителей к предыдущему месяцу
- 03 Индекс цен производителей к декабрю 2021 месяцу
- 04 Индекс цен производителей в % к соответствующему месяцу предыдущего года
- 05 Индекс цен производителей в % к соответствующему периоду предыдущего года





# ИНДЕКСЫ ЦЕН ПРОИЗВОДИТЕЛЕЙ И ПОТРЕБИТЕЛЬСКИХ ЦЕН

В % К ДЕКАБРЮ ПРЕДЫДУЩЕГО ГОДА

Март 2022 г. к декабрю 2021 г., %

**108,7**

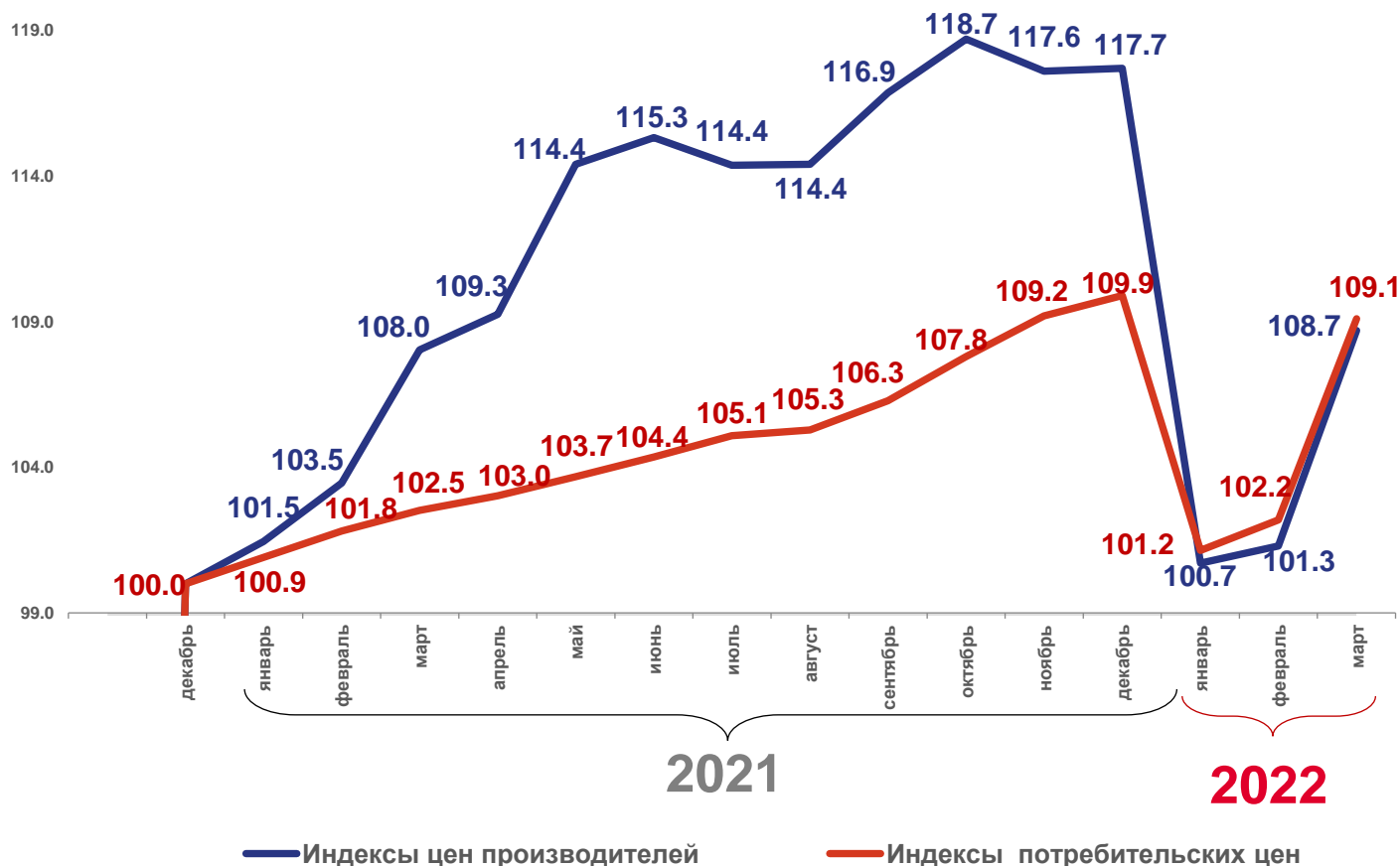


Индекс цен производителей

**109,1**



Индекс потребительских цен



# ИНДЕКСЫ ЦЕН ПРОИЗВОДИТЕЛЕЙ ПРОМЫШЛЕННЫХ ТОВАРОВ

В % К ПРЕДЫДУЩЕМУ МЕСЯЦУ

Март 2022 г. к февралю 2022 г., %



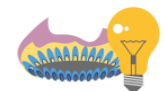
Индекс цен производителей

107,3



107,8

Обрабатывающие производства



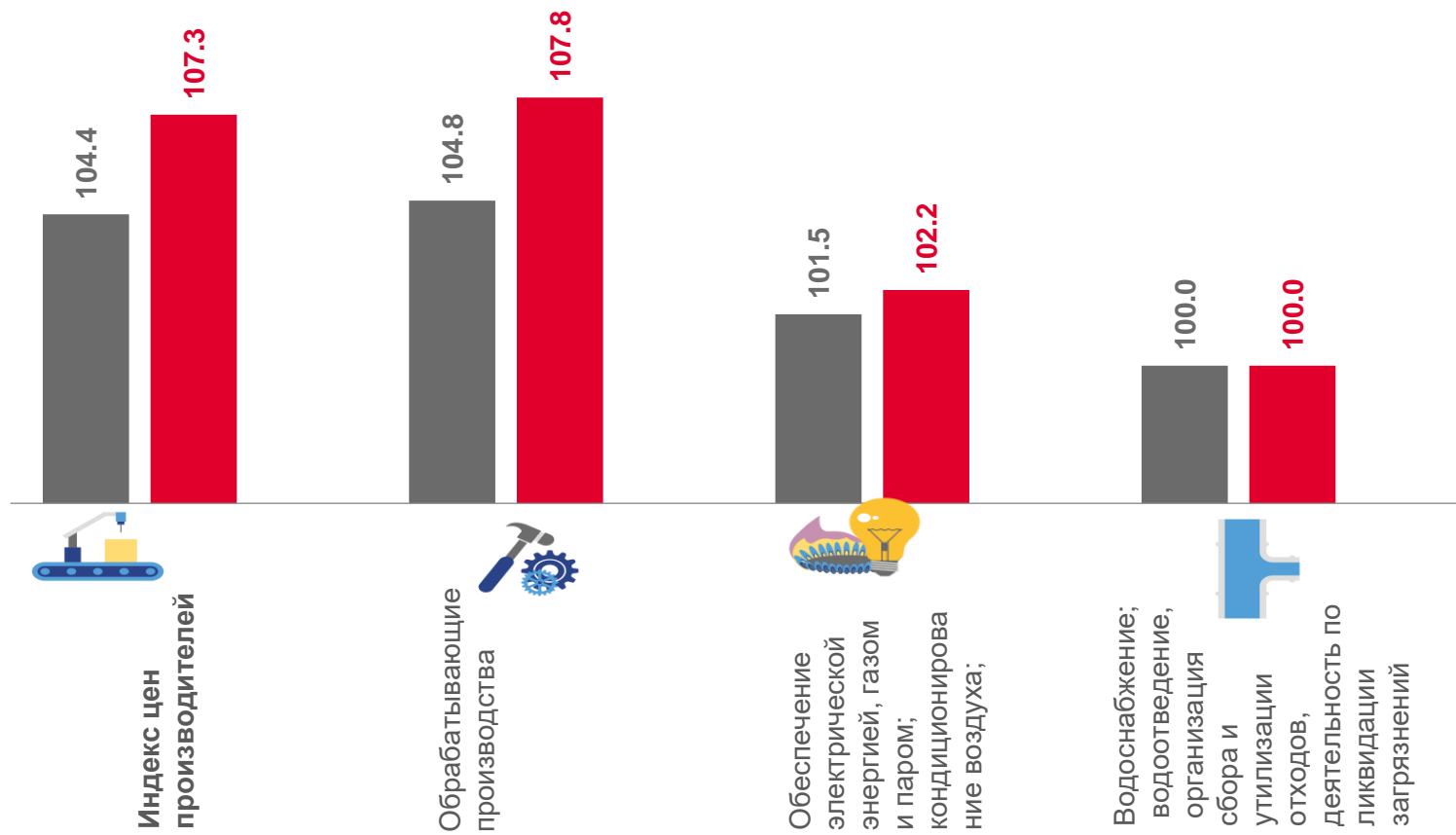
102,2

Обеспечение электрической энергией, газом и паром; кондиционирование воздуха



100,0

Водоснабжение; водоотведение, организация сбора и утилизации отходов, деятельность по ликвидации загрязнений



■ март 2021г. к февралю 2021г.

■ март 2022г. к февралю 2022г.

# ИНДЕКСЫ ЦЕН ПРОИЗВОДИТЕЛЕЙ ПРОМЫШЛЕННЫХ ТОВАРОВ

В % К ДЕКАБРЮ ПРЕДЫДУЩЕГО ГОДА

Март 2022 г. к декабрю 2021 г., %




Индекс цен производителей

108,7



Обрабатывающие производства

109,3



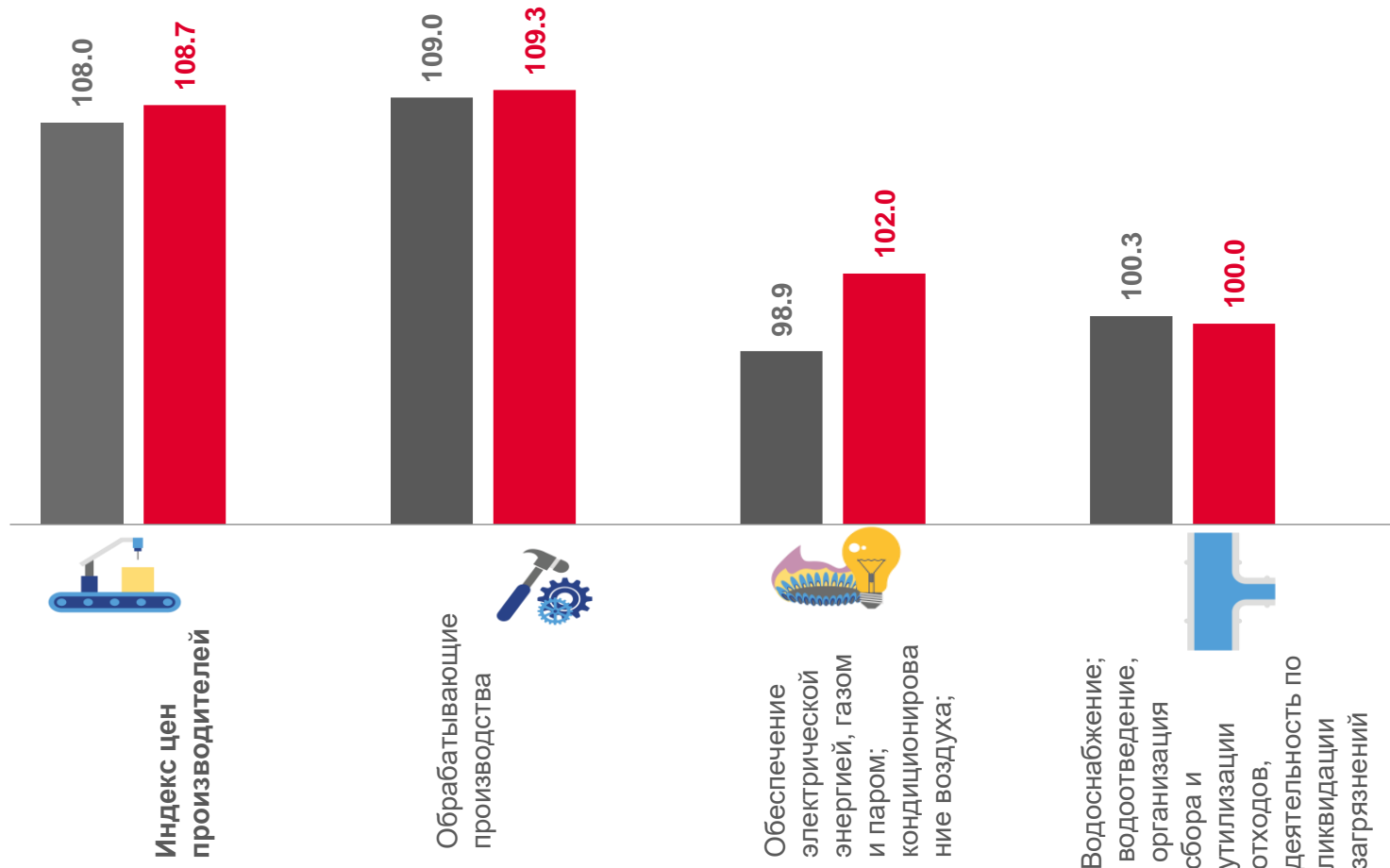
Обеспечение электрической энергией, газом и паром; кондиционирование воздуха

102,0



Водоснабжение; водоотведение, организация сбора и утилизации отходов, деятельность по ликвидации загрязнений

100,0



■ март 2021г. к декабрю 2021г.

■ март 2022г. к декабрю 2021г.

# ИНДЕКСЫ ЦЕН ПРОИЗВОДИТЕЛЕЙ ПРОМЫШЛЕННЫХ ТОВАРОВ

В % К СООТВЕТСТВУЮЩЕМУ МЕСЯЦУ ПРЕДЫДУЩЕГО ГОДА

Март 2022 г. к марту 2021 г., %




Индекс цен производителей

118,2



Обрабатывающие производства

119,3



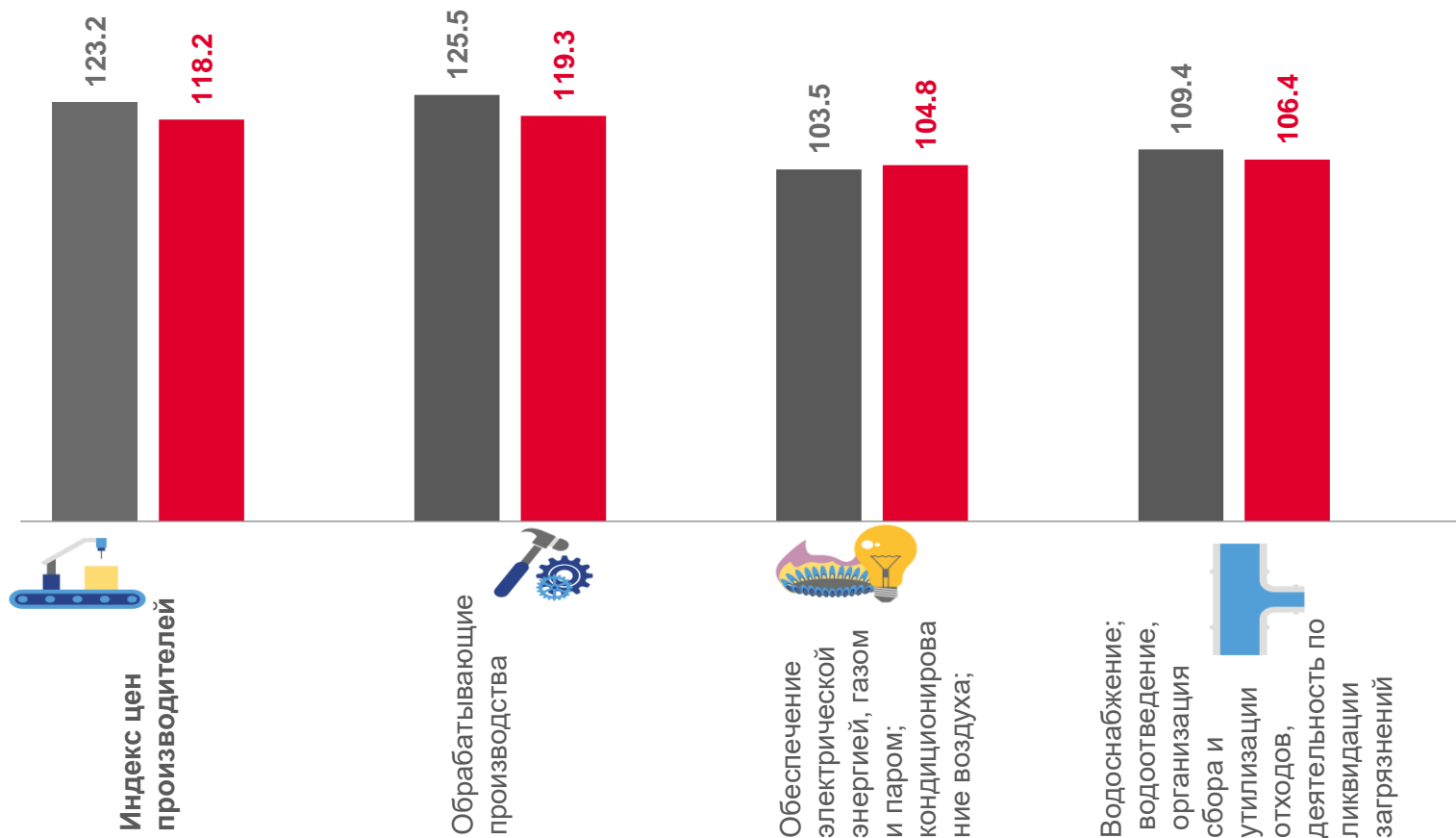
Обеспечение электрической энергией, газом и паром; кондиционирование воздуха

104,8



Водоснабжение; водоотведение, организация сбора и утилизации отходов, деятельность по ликвидации загрязнений

106,4



■ март 2021г. к марту 2020г.

■ март 2022г. к марту 2021г.

# ИНДЕКСЫ ЦЕН ПРОИЗВОДИТЕЛЕЙ ПРОМЫШЛЕННЫХ ТОВАРОВ

В % К СООТВЕТСТВУЮЩЕМУ ПЕРИОДУ ПРЕДЫДУЩЕГО ГОДА

Январь-март 2022 г. к январю – марту 2021 г., %



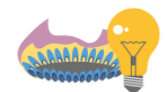
Индекс цен производителей

117,1



Обрабатывающие производства

118,2



Обеспечение электрической энергией, газом и паром; кондиционирование воздуха

104,0



Водоснабжение; водоотведение, организация сбора и утилизации отходов, деятельность по ликвидации загрязнений

106,4

